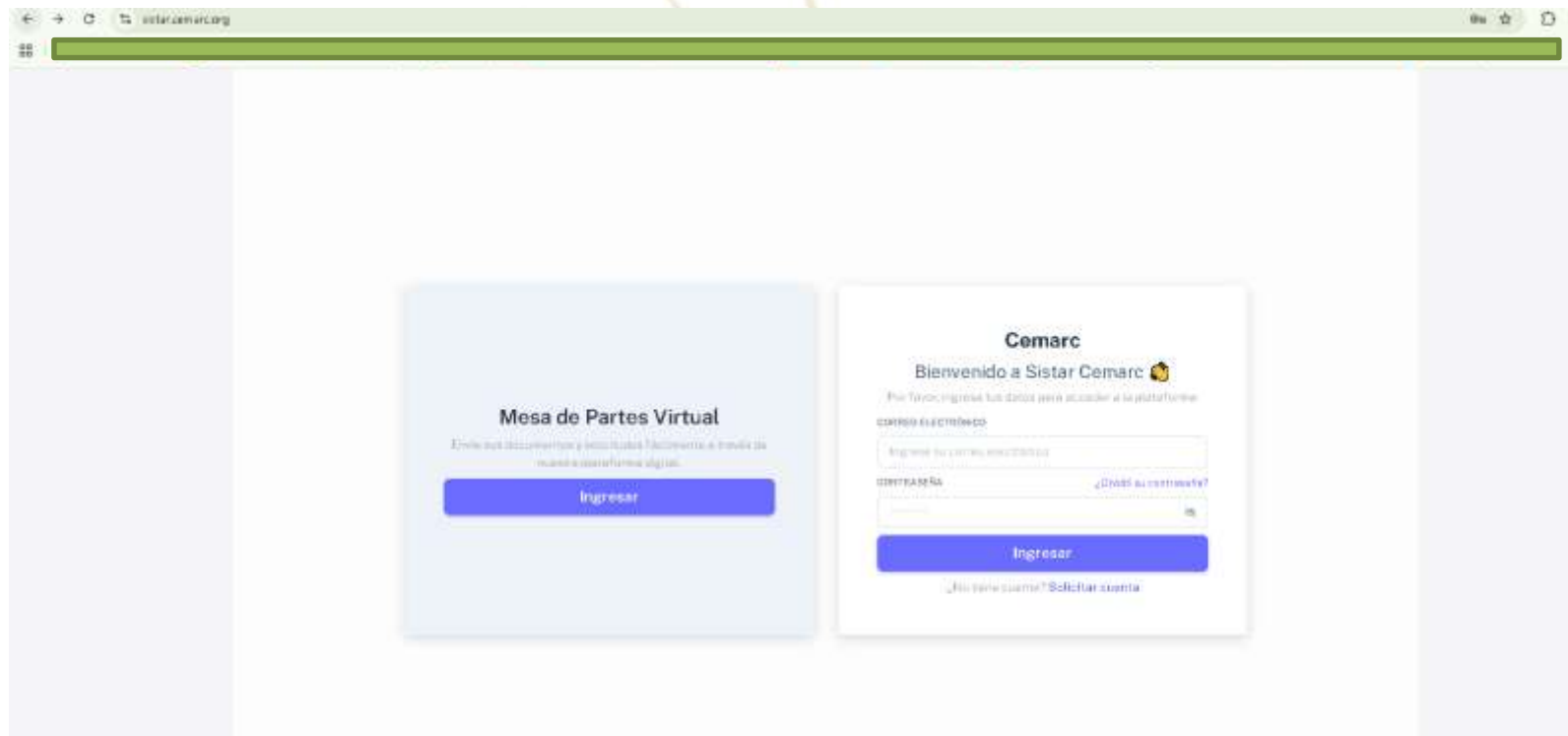


INDICACIONES PARA EL USO DEL SISTEMA ARBITRAL CEMARC – SISTAR CEMARC

El Sistema Arbitral CEMARC permite a los usuarios ingresar escritos a través de la **mesa de partes virtual** y consultar el estado de sus **expedientes** y la trazabilidad de la documentación que conforma cada expediente arbitral, la cual permite verificar las fechas ciertas de ingreso y salidas de documentos.

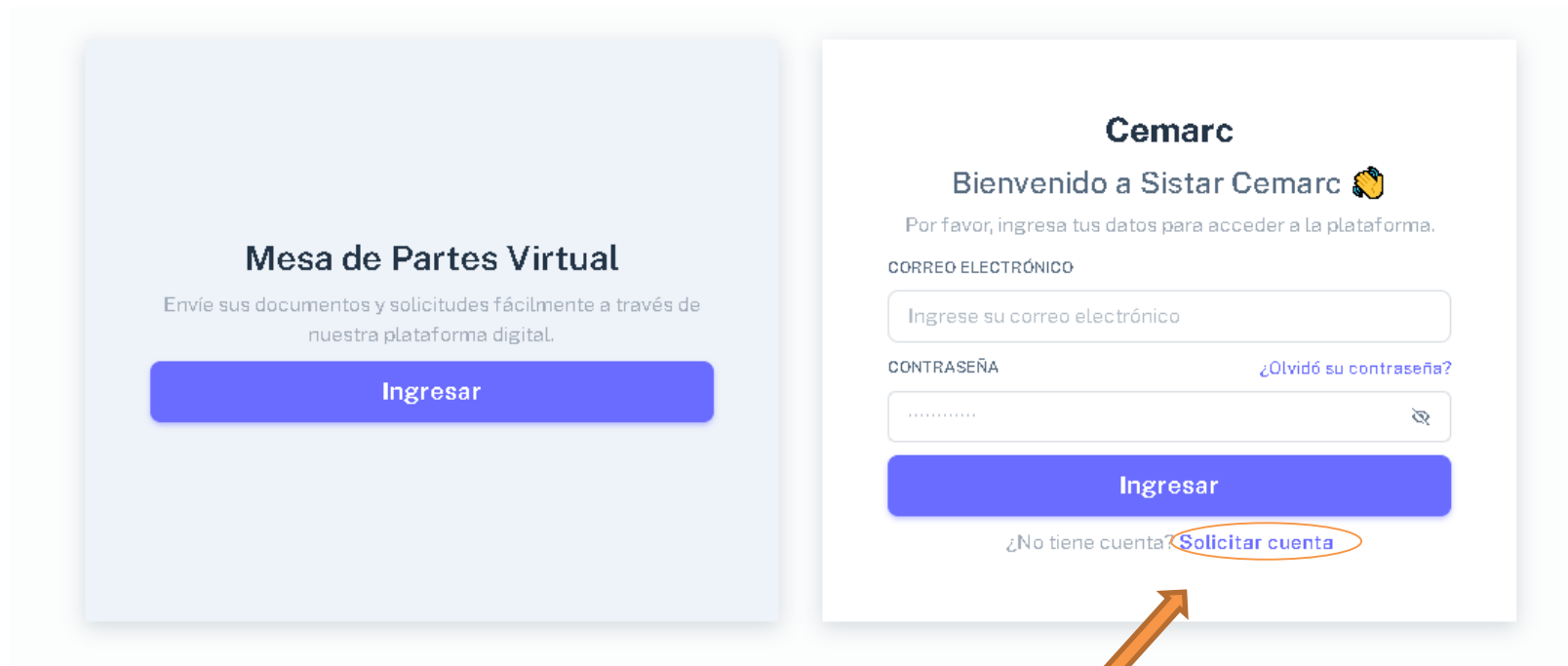
PASO 1

Ingrese al SISTAR CEMARC, ingresando al siguiente enlace: <https://sistar.cemarc.org/>



PASO 2

Registre su usuario y contraseña, en “solicitar cuenta”



Mesa de Partes Virtual
Envíe sus documentos y solicitudes fácilmente a través de nuestra plataforma digital.

Ingresar

Cemarc
Bienvenido a Sistar Cemararc 🤝

Por favor, ingresa tus datos para acceder a la plataforma.

CORREO ELECTRÓNICO
Ingrese su correo electrónico

CONTRASEÑA [¿Olvidó su contraseña?](#)
.....

Ingresar

¿No tiene cuenta? [Solicitar cuenta](#)



PASO 3

Complete los datos solicitados, luego haga click en “Enviar Solicitud”:



The image shows a registration form for CEMARC. At the top is the CEMARC logo. Below it, the text reads "Bienvenido a CemarC!" followed by a rocket icon and "Envíenos sus datos para crear su cuenta!". The form contains several input fields: a dropdown menu for "TIPO DOCUMENTO PERSONA" with the placeholder "Seleccione una Opcion...", a text field for "NRO DOCUMENTO" with the placeholder "Ingrese su nro de documento", a text field for "RAZON SOCIAL / NOMBRE Y APELLIDOS" with the placeholder "Ingrese su razon social o nombre y apellidos", a text field for "NRO CELULAR" with the placeholder "Ingrese su nro de celular", and a text field for "USUARIO (CORREO ELECTRONICO)" with the placeholder "Ingrese su correo electronico". Below these is a password field for "CONTRASEÑA PARA LA CUENTA" with the placeholder "*****". There is a checkbox for "Acepto los términos y condiciones". At the bottom, there is a blue button labeled "Enviar Solicitud" and a link that says "Ya tienes cuenta? Iniciar Sesión". An orange arrow points to the "Enviar Solicitud" button.

PASO 4

Vuelva a la pantalla principal <https://sistar.cemarc.org/>, e ingrese su **correo electrónico** y **contraseña** registrados al registrarse en el sistema y presione en “Ingresar”.



Cemarc

Bienvenido a Sistar CemarC 🤝

Por favor, ingresa tus datos para acceder a la plataforma.

CORREO ELECTRÓNICO

Ingrese su correo electrónico

CONTRASEÑA [¿Olvidó su contraseña?](#)

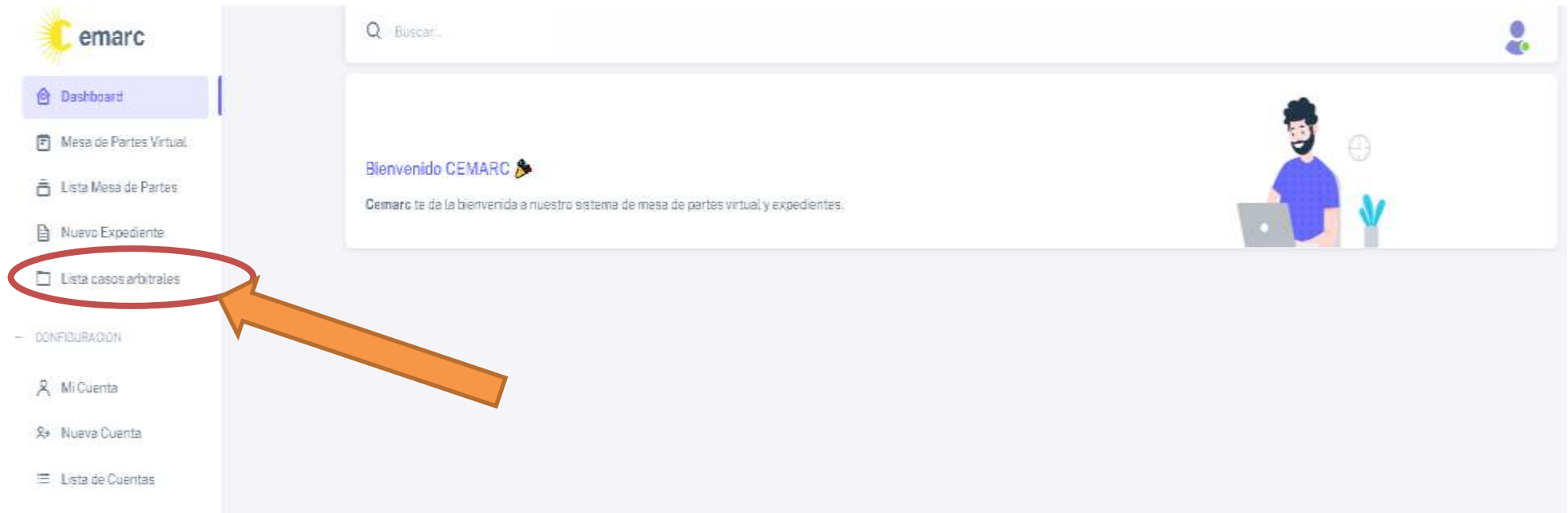
.....

Ingresar

¿No tiene cuenta? [Solicitar cuenta](#)

PASO 5

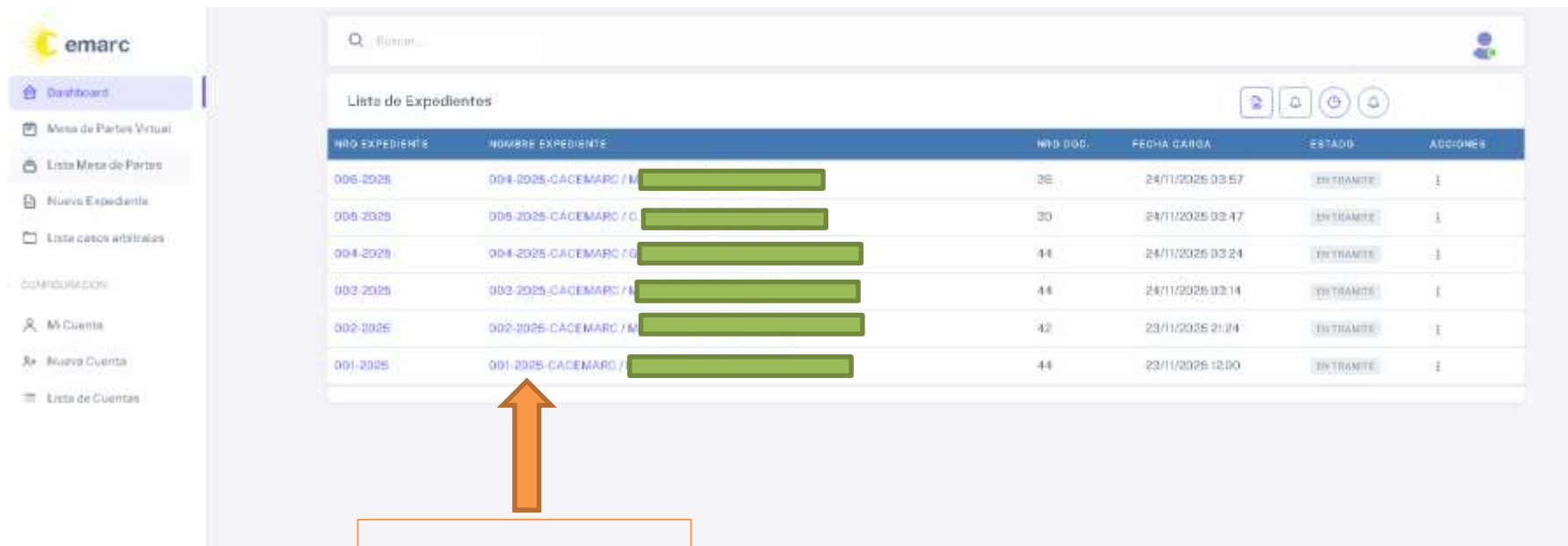
Al ingresar al sistema, seleccione: "Estado de expedientes"



The screenshot displays the CEMARC dashboard. On the left, a sidebar menu lists several options: 'Dashboard', 'Mesa de Partes Virtual', 'Lista Mesa de Partes', 'Nuevo Expediente', 'Lista casos arbitrales' (circled in red with an orange arrow pointing to it), and a 'CONFIGURACION' section containing 'Mi Cuenta', 'Nueva Cuenta', and 'Lista de Cuentas'. The main dashboard area features a search bar at the top, a welcome message 'Bienvenido CEMARC' with a small robot icon, and a brief introductory text: 'Cemarc te da la bienvenida a nuestro sistema de mesa de partes virtual y expedientes.' To the right of the text is an illustration of a man with a beard sitting at a desk with a laptop and a potted plant. A large, faint sun graphic is visible in the background at the bottom of the page.

PASO 6

En esta ventana puede visualizar todos los expedientes de los cuales sea parte. Para ingresar a los actuados de cada expediente hacer **doble click** en el expediente que desee hacer seguimiento.



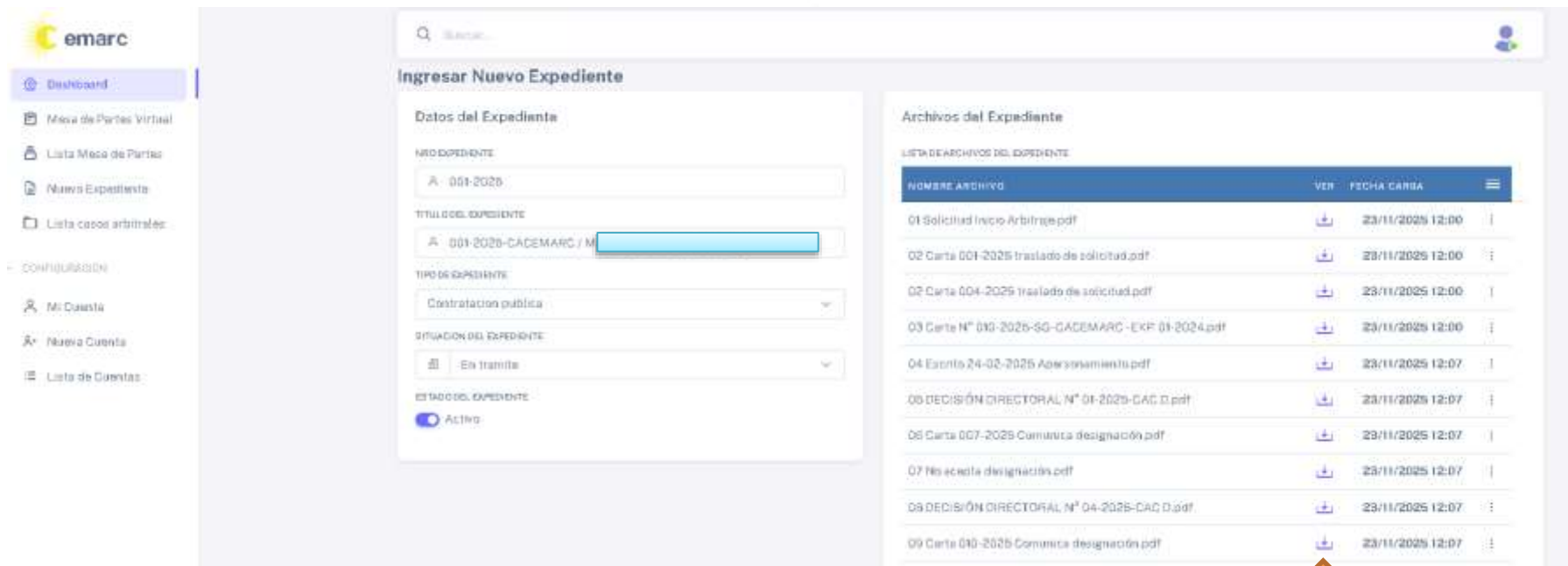
The screenshot displays the CEMARC web interface. On the left is a navigation menu with options like 'Dashboard', 'Mesa de Partes Virtual', 'Lista Mesa de Partes', 'Nuevo Expediente', 'Lista casos arbitrales', 'CONFIGURACION', 'Mi Cuenta', 'Nueva Cuenta', and 'Lista de Cuentas'. The main area shows a 'Lista de Expedientes' table with columns for 'NRO EXPEDIENTE', 'NOMBRE EXPEDIENTE', 'NRO DOC', 'FECHA CARSA', 'ESTADO', and 'ACCIONES'. The table contains seven rows of data, each with a 'Doble Click' icon in the 'ACCIONES' column. An orange arrow points to the first row of the table.

NRO EXPEDIENTE	NOMBRE EXPEDIENTE	NRO DOC	FECHA CARSA	ESTADO	ACCIONES
006-2025	004-2025-CACEMARC / M [REDACTED]	36	24/11/2025 03:57	ENTRANTE	Doble Click
005-2025	005-2025-CACEMARC / C [REDACTED]	30	24/11/2025 03:47	ENTRANTE	Doble Click
004-2025	004-2025-CACEMARC / G [REDACTED]	44	24/11/2025 03:24	ENTRANTE	Doble Click
003-2025	003-2025-CACEMARC / M [REDACTED]	44	24/11/2025 03:14	ENTRANTE	Doble Click
002-2025	002-2025-CACEMARC / M [REDACTED]	42	23/11/2025 21:04	ENTRANTE	Doble Click
001-2025	001-2025-CACEMARC / [REDACTED]	44	23/11/2025 12:00	ENTRANTE	Doble Click

Doble Click para ingresar a cada expediente

PASO 6

En esta ventana puede consultar el estado de cada expediente arbitral, encontrando las actuaciones arbitrales conforme al estado del arbitraje.




The screenshot displays the 'Ingresar Nuevo Expediente' (Enter New Case) interface. On the left is a sidebar with navigation options like 'Dashboard', 'Mesa de Partes Virtual', and 'Lista de Casos Arbitrales'. The main area contains a form with the following fields:

- NUM EXPEDIENTE:** A 001-2025
- TITULO DEL EXPEDIENTE:** A 001-2025-CADEMARC / M [redacted]
- TIPO DE EXPEDIENTE:** Contratación pública
- SITUACION DEL EXPEDIENTE:** En trámite
- ESTADO DEL EXPEDIENTE:** Activo

On the right, the 'Archivos del Expediente' section shows a table of documents:

NOMBRE ARCHIVO	VER	FECHA CARGA
01 Solicitud Inicio Arbitraje.pdf		23/11/2025 12:00
02 Carta 001-2025 traslado de solicitud.pdf		23/11/2025 12:00
02 Carta 004-2025 traslado de solicitud.pdf		23/11/2025 12:00
03 Carta N° 010-2025-SG-CADEMARC - EKF 01-2024.pdf		23/11/2025 12:00
04 Escrito 24-02-2025 Apestramiento.pdf		23/11/2025 12:07
06 DECISIÓN DIRECTORAL N° 01-2025-CAE D.pdf		23/11/2025 12:07
06 Carta 007-2025 Comunica designación.pdf		23/11/2025 12:07
07 No escrita designación.pdf		23/11/2025 12:07
08 DECISIÓN DIRECTORAL N° 04-2025-CAE D.pdf		23/11/2025 12:07
09 Carta 010-2025 Comunica designación.pdf		23/11/2025 12:07



Aquí puede descargar todos los documentos cargados